




Presentatie

Gender(on)gelijkheid in de (golf)sport

o Agnes Elling & Sanne van der Meer



| De meeste sporten zijn ontwikkeld voor en door mannen



Meer (top)vrouwen in de sport dan ooit

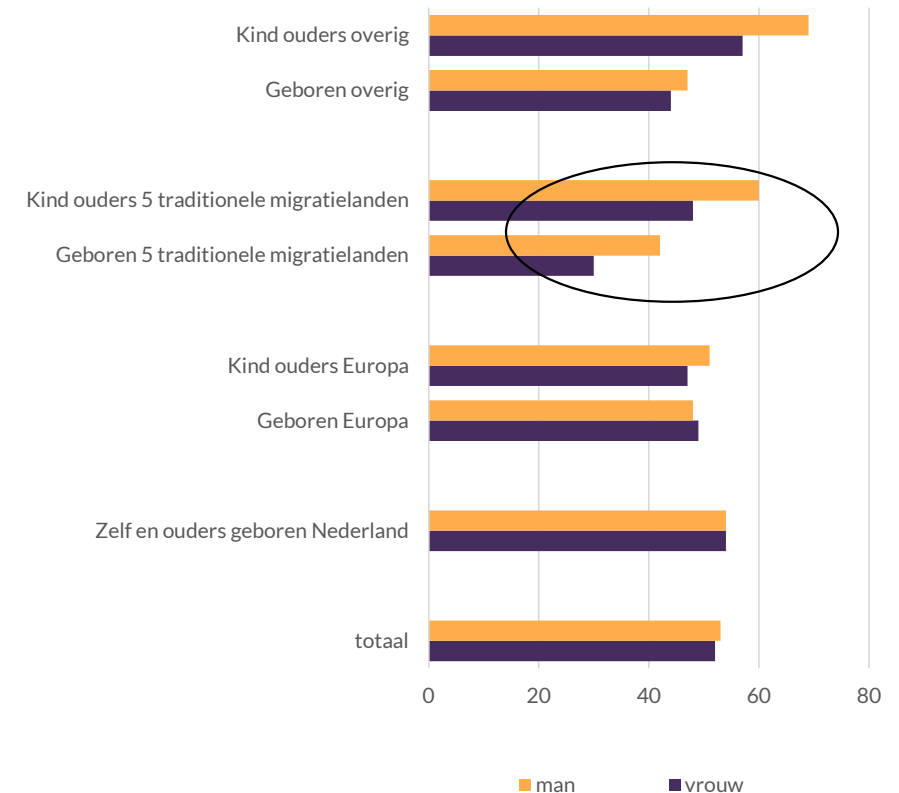


Is beleid/actie voor gendergelijkheid in de sport wel nodig?

| Sportdeelname m/v

- Geringe verschillen wekelijkse sportdeelname
- Toename genderverschil v.a. 2001
 - vooral onder jeugd 12-17 jaar
 - Meisjes 68%
 - Jongens 76%
- Grotere verschillen onder (kinderen van) migranten,
Geen cijfers over niet Nederlandstaligen!

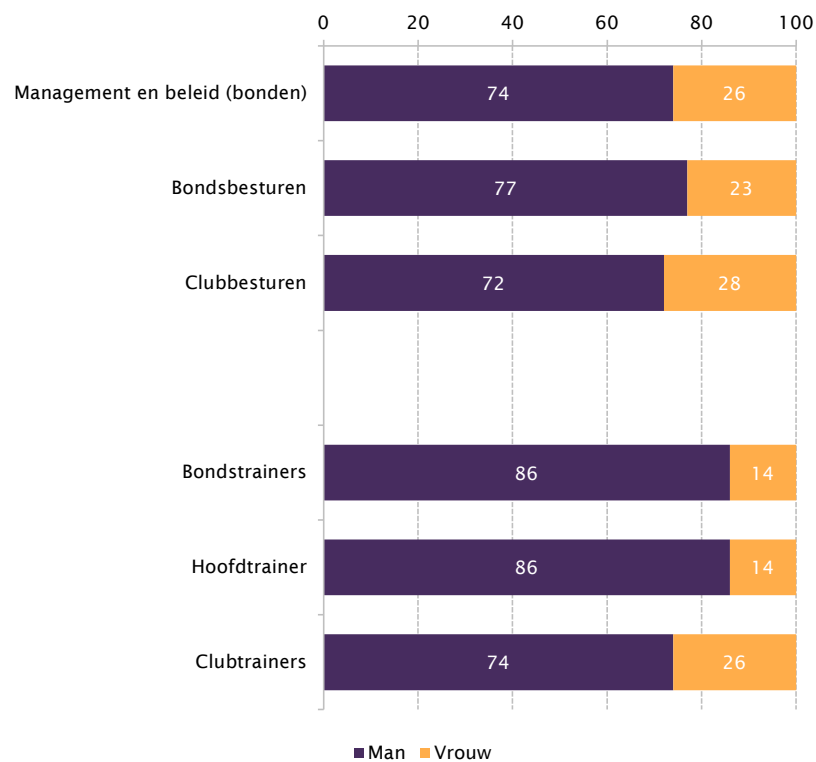
Wekelijkse sportdeelname bevolking 18+, naar geslacht en migratieachtergrond (in %)



Bron: CBS ism RIVM Gezondheidsenquête 2016-2020, bewerking Mulier Instituut

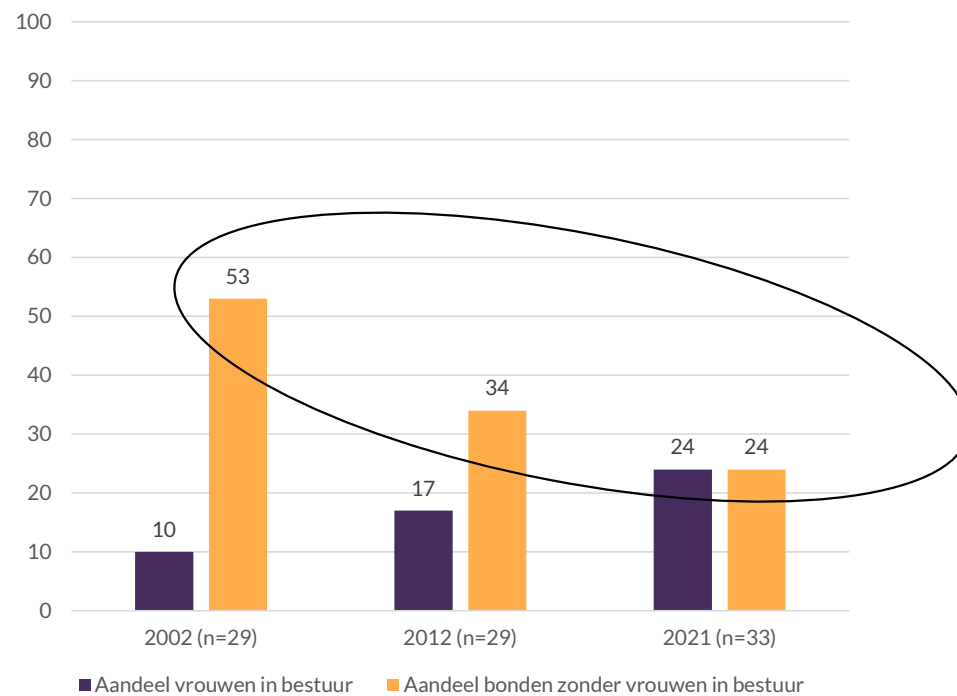
➤ Veel grotere verschillen hogere kaderfuncties

M/V verhouding kader bonden/clubs (in %)



Bron: Mulier instituut, peiling sportbonden en verenigingspanel, 2021

Ontwikkeling m/v verhouding besturen olympische sportbonden 2002- 2021 (in %)

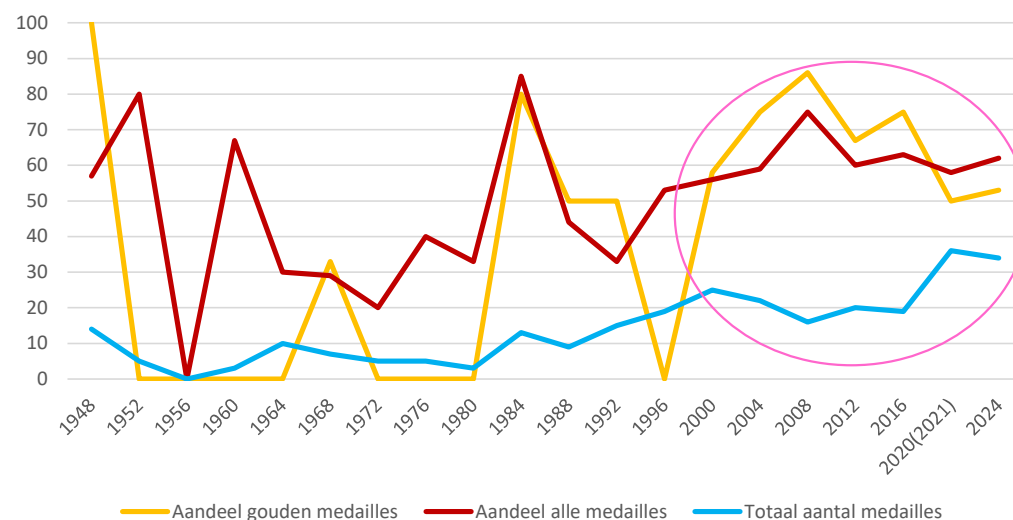


Bron: Mulier instituut, peilingen olympische bonden

| Topsportklimaat en prestaties

- Vrouwen meest geprofiteerd van professionalisering topsport sinds 2000 (top-10 ambitie)
- Groei aandeel vrouwelijke topsporters en aantal/aandeel medailles
- Beter prestatief topsportklimaat niet automatisch sociaal veilig...

Aandeel vrouwen Olympische (gouden) medailles Nederland, zomerspelen 1948-2020




Bron: Mulier instituut, bewerking data olympische medailles

Top 10 sport helden grootstedelijke Nederlandse jeugd

2023 (n=396 16-21 years old)

Aandeel mannelijke helden: 86%

1. Cristiano Ronaldo 16%
2. Lionel Messi 14%
3. Max **Verstappen** 3%
4. Frenkie **de Jong**
5. Badr **Hari**
Santiago Gimenez
Mike Tyson
8. **Simone Biles**
Rafael Nadal
Rico **Verhoeven**
Serena Williams
12. Johan **Crujff**
(with Koby Bryant, Roger Federer)



1999 (n=1011 14-20 years old)

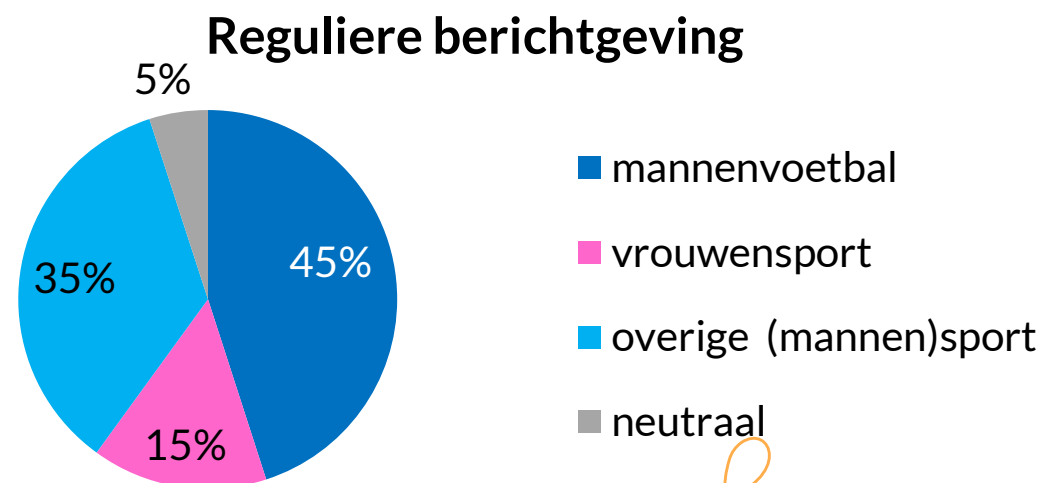

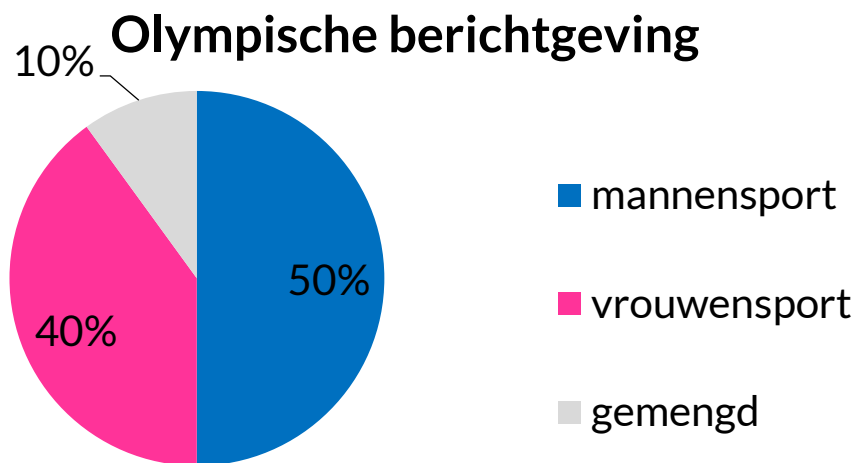
Aandeel mannelijke helden 88%

1. Michael Jordan 7%
2. **'Barney'** 6%
3. **'Dani'** 5%
4. Dennis **Bergkamp**
5. Marc **Overmars**
6. **'Ronaldo'**
7. Johan **Crujff**
8. Edgar **Davids**
9. Patrick **Kluivert**
10. Hakan Sükür
14. **Anky van Grunsven**



18. **Lieke Martens** (with Pedro González López)

Mediaaandacht en communicatie



Sociale veiligheid: degendering grensoverschrijdend gedrag

- Vrouwen (veel) vaker slachtoffer seksueel en emotioneel grensoverschrijdend gedrag (SGG en EGG)
 - Meldingen CVSN 2022: 65% vrouwen
 - 27% vrouwelijke sporters SGG in afgelopen 12 maanden
 - 47% 16-34 jarige vrouwelijke sporters (NSO Mulier Instituut)
- Vooral mannelijke daders
 - Meldingen CVSN 2022: 89% mannen
- Homomannen, trans vrouwen en nonbinaire personen relatief vaak slachtoffer grensoverschrijdend gedrag



| Overige thema's: gelijke behandeling en zeggenschap



Kledingnormen

Minder verplichting/meer vrijheid:

- Rokjes/broeken
- 'naaktheid'/'sexy' kleding
- Witte broekjes (menstrueren)
- Kraagjes...



Gelijke betaling

Meer gelijk(waardig)e betaling

- Zelfde winstpremies bij nationale vertegenwoordiging
- CAO's bij professionele sportorganisaties
- Zelfde 'werk' of kwestie van marktwaarde?



Sportmedische zaken

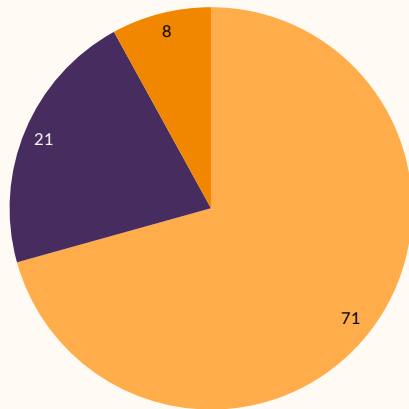
Meer aandacht/onderzoek naar:

- 'Vrouwenblessures' (o.a. kruisbandblessures teamsporten)
- Invloed hormonen en prestaties

Golf en andere sporten

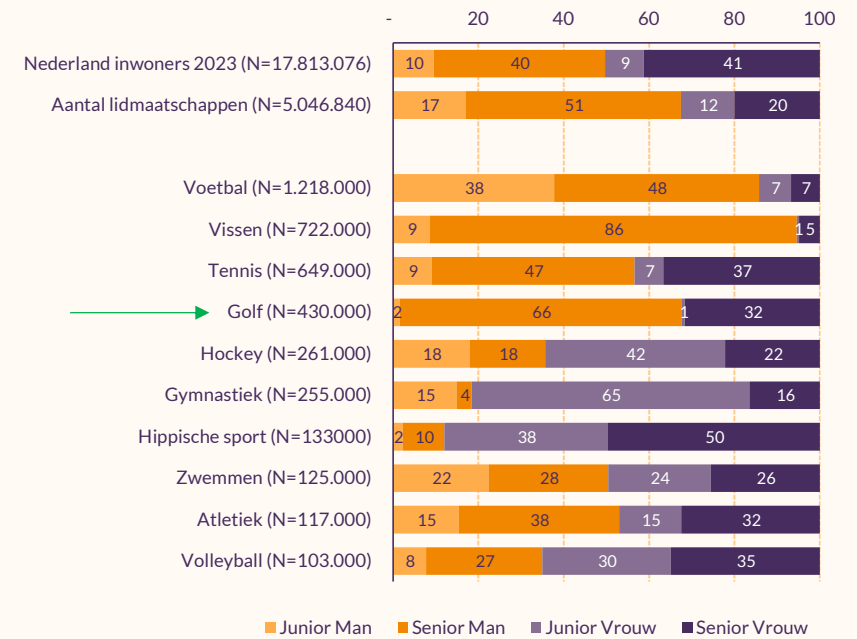


Figuur
Man/vrouw verhoudingen leden van sportbonden, in 2023.
 In procenten (n=75)

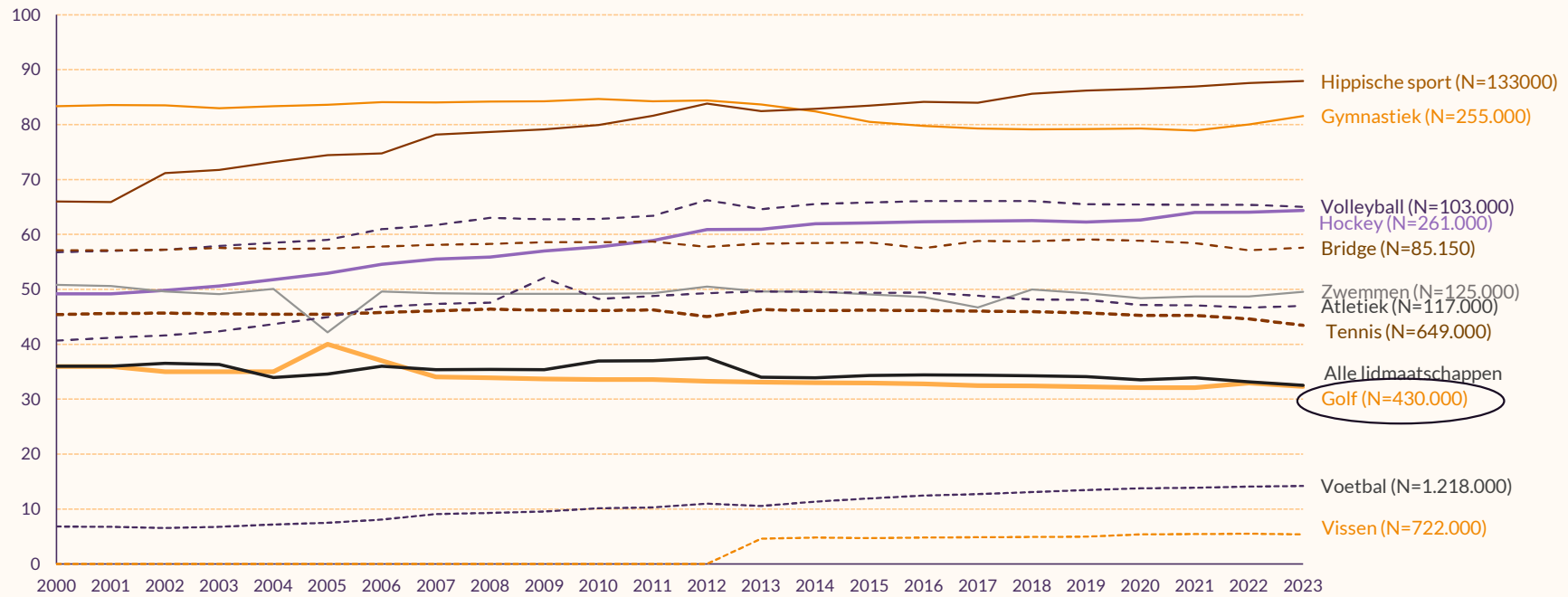


- Aantal bonden met meer dan 60% mannen
- Aantal bonden met tussen 40% en 60% mannen
- Aantal bonden met meer dan 60% vrouwen

Percentage lidmaatschappen sportbonden per leeftijdscategorie en gender, voor 10 grootste sportbonden in 2023.



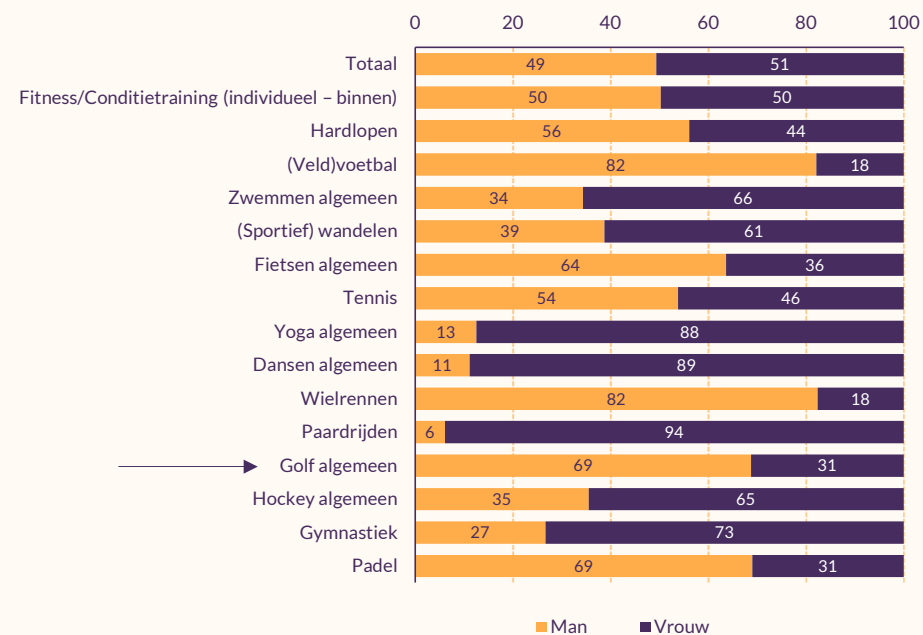
Ontwikkeling aandeel vrouwen van totaal lidmaatschappen per sportbond, 2000 - 2023



| Golf - Wekelijkse sportdeelname

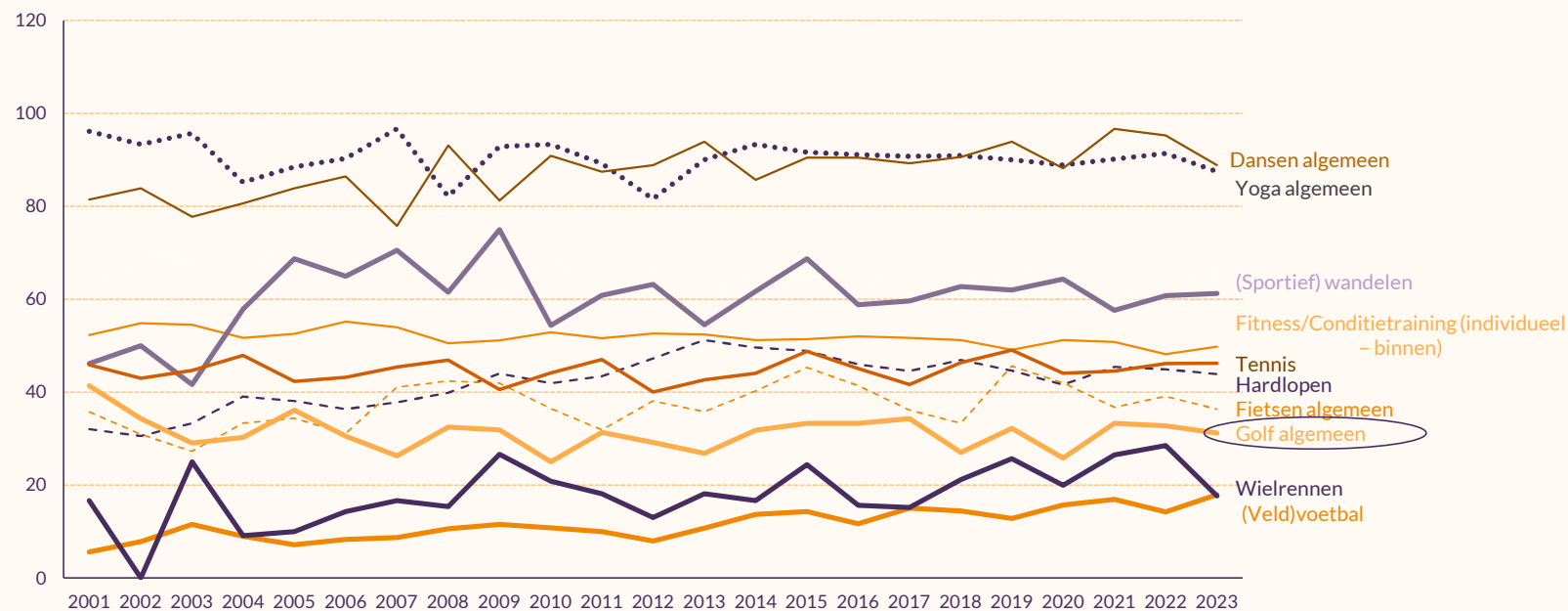
- Verdeling man en vrouw is vrijwel gelijk bij zelf aangegeven wekelijkse sportdeelname.
- Verschillen groot tussen sporten.
- Golfdeelname is hoger bij mannen en zeer dichtbij cijfers van lidmaatschap

Wekelijkse sportdeelname voor vrouwen en mannen in 2023



Bron: CBS-Gezondheidsenquête en Gezondheidsenquête/Leefstijlmonitor CBS i.s.m. het RIVM, 2001-2023

Figuur
Percentage vrouwen dat aangeeft wekelijks een bepaalde sport te doen tussen 2001 en 2023

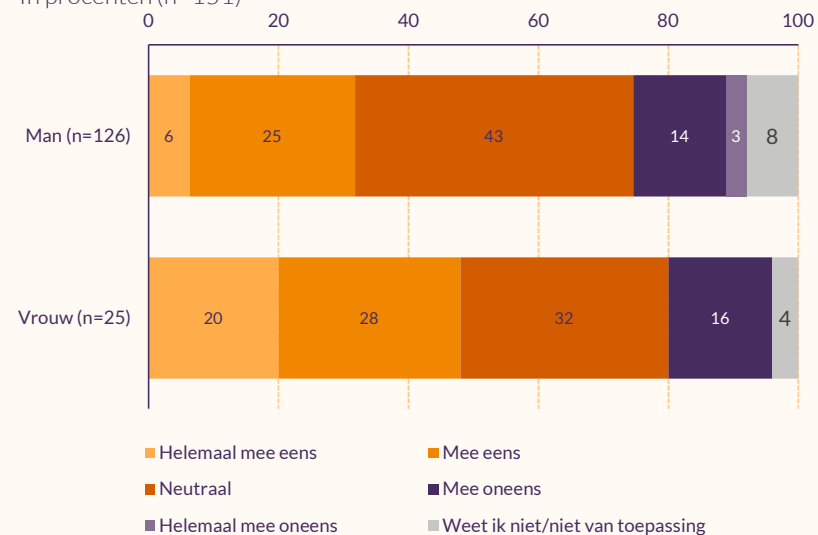


| Algemeen - kaderfuncties

- Trainers van statustalenten en -topsporters zijn voornamelijk mannen (83%).
- Bijna de helft van de vrouwen en een op de drie mannen vinden dat meer vrouwen moeten worden aangenomen.

Figuur
In hoeverre trainers vinden dat voor de trainer-coach functie meer vrouwen moeten worden aangenomen

In procenten (n=151)



Bron: Mulier Instituut, Monitor Topsport in Nederland, 2024

Aandacht genderongelijkheid golfsport Nederland


- Strategisch plan 2021
 - Vergrijzing tegengaan
 - Meer (jonge) vrouwen
- Toename genderverschil (jonge) golfers
 - Totaal 68% mannen
 - 30-50 jaar 74% mannen
 - 0-18 jaar 75% jongens
- Va sept. 2024: Inclusie: ‘...ongeacht achtergrond, leeftijd, geslacht of fysieke mogelijkheden’



- NGF/NVG marketing programma's *Women's golf: first date & Welcome to the club*

| Kwalitatief vervolgonderzoek golfsport

- Top en breedtesport
- Spelers, kaderleden
- Clubs, parken en evenementen
- verklaringen voor genderongelijkheid in golf vanuit golfsport (historie, regels, organisatie, cultuur) en samenleving (o.a. socialisatie, verdeling zorgtaken en vrijetijd)
- Input voor verandertrajecten (o.a. side events Solheim Cup)





Zijn er nog vragen?

Contact:

a.elling@mulierinstituut.nl;
s.vandermeer@mulierinstituut.nl